

1. ЗАГРУЗКА И АКТИВАЦИЯ ПРИЛОЖЕНИЯ

Загрузить приложение можно с сайтов www.estaxi.ru или play.google.com.



АКТИВАЦИЯ ПРИЛОЖЕНИЯ В СЛУЖБЕ ТАКСИ

Если Вы желаете работать в одной из служб такси с использованием электронного устройства, оно должно быть активировано в соответствующей организации. Для этого, номер телефона, с которого будет производиться активация электронного устройства, должен быть указан в справочнике сотрудников.



2. НАЧАЛО РАБОТЫ С ПРИЛОЖЕНИЕМ



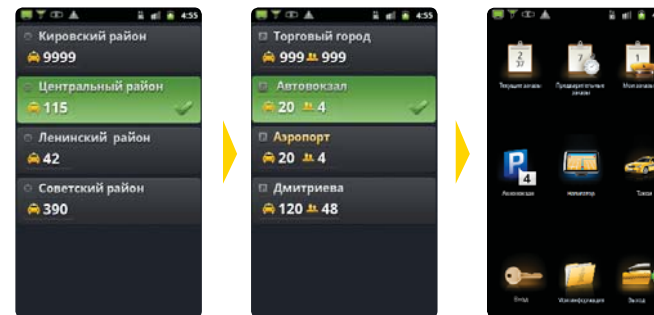
По умолчанию, ПИН-кодом являются четыре последние цифры номера телефона, с которого происходила активация приложения.

3. ВЫХОД НА СМЕНУ


Чтобы иметь возможность брать заказы, необходимо встать на стоянку. Каждый район города разбит на участки, определяемые программой как «СТОЯНКИ». Постановка водителя на стоянку подразумевает, что он находится в границах указанного участка. На иконках начинает отображаться количество заказов.

Нажать «Не на смене». Откроется панель статусов.

Нажать «Выбрать стоянку». Откроется панель районов.



5. КНОПКА «ТАКСИ»



В будущем будут доступны специальные функции, например «Кнопка SOS».

6. КНОПКИ ЗАКАЗОВ



На значке «Текущие заказы» верхняя цифра отображает количество заказов на вашей стоянке, нижняя – общее количество доступных заказов при выключенном фильтре или количество заказов на ближайших стоянках.

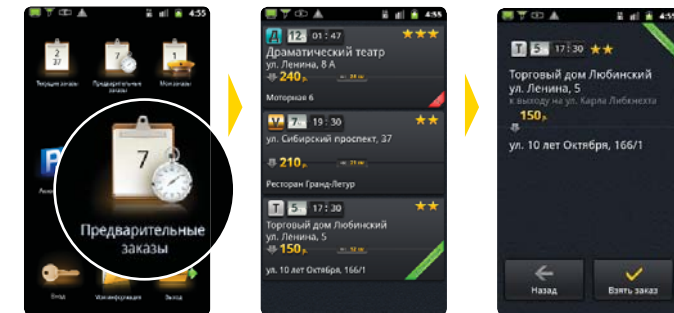


На значке «Предварительные заказы» отображается количество доступных заказов.



На значке «Мои заказы» отображается количество взятых предварительных заказов.

7. ВЫБОР ПРЕДВАРИТЕЛЬНЫХ ЗАКАЗОВ



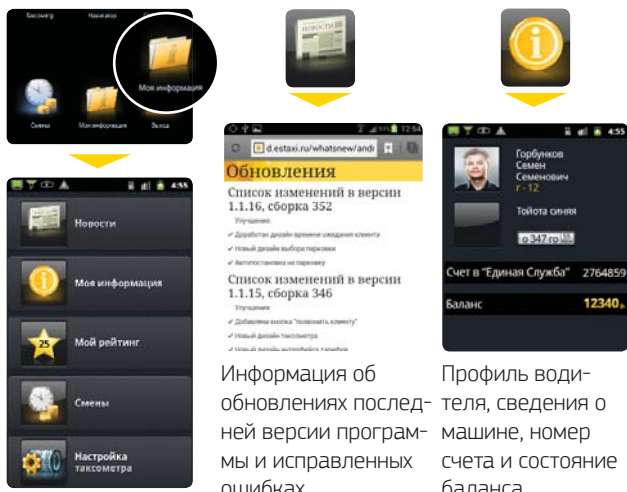
Нажмите на кнопку «Предварительные заказы». Количество взятых предварительных заказов отображается на значке «Мои заказы».

В списке заказов выберите интересный вас заказ. Нажатие на адрес позволяет увидеть дополнительную информацию по заказу.

Для взятия заказа нажмите кнопку «Взять заказ». Число заказов на значке «Мои заказы» главной панели увеличится на единицу

За 35 минут до назначенного времени заказа у водителя запрашивается подтверждение, и, если в течение 5 минут водитель не подтвердил готовность выполнения заказа, водитель снимается, а заказ переходит обратно в продажу в «Текущие заказы». Не требуют подтверждения предварительные заказы, время подачи для которых составляет менее часа.

8. КНОПКА «МОЯ ИНФОРМАЦИЯ»



Информация об обновлениях последней версии программы и исправленных ошибках.

Профиль водителя, сведения о машине, номер счета и состояние баланса.



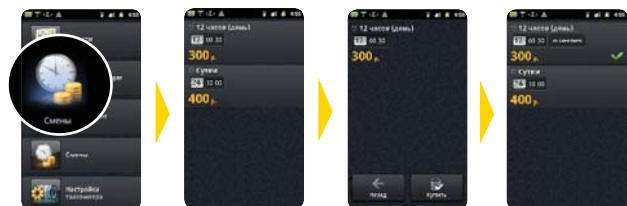
Текущий рейтинг водителя.

Покупка рабочей смены.

Настройка таксометра.

9. ПОКУПКА РАБОЧЕЙ СМЕНЫ

Смены водителей дают возможность работать с заранее оплаченным временем. Купив смену, водитель имеет возможность выполнять заказы бесплатно, либо за меньшую стоимость. Как правило, в сменах, предлагаемых для продажи, стоимость заказа (по услугам) отличаются от «типовой» стоимости заказа.



Нажмите «Смены»

Выберите смену

Нажмите «Купить».

Смена куплена



Единая Служба
Такси™



ЕСТ: Водитель™

Инструкция
по работе с программой



Единая Служба
Такси™

7-я Линия, 132; офис 1
Омск, Россия, 644021

Тел./факс: +7 (3812) 51-06-53

f est_call_taxi, g+ estaxi, B est_call_taxi
www.estaxi.ru

